

---

## ÜBERBLICK ÜBER DIE SICHERHEIT

VOR dem Einsatz des neuen Projektors bitte alle Sicherheitshinweise lesen und befolgen. Die Nichtbeachtung der Sicherheitshinweise kann zu einer Feuer - und Stromschlaggefahr sowie zu Verletzungen führen und das Schutzsystem des Geräts beschädigen bzw. Beeinträchtigen. Bitte alle Sicherheitshinweise aufbewahren.

### Sicherheitsdefinitionen:

- **Warnung:** Hiermit wird auf Bedingungen oder Arbeitsweisen aufmerksam gemacht, die zu Verletzungen führen können.
- **Vorsicht:** Hiermit wird auf Bedingungen oder Arbeitsweisen aufmerksam gemacht, die zu Geräteschäden führen können.

### Sicherheitssymbole:



**Achtung:** Informationen zu einer Funktion im Bedienerhandbuch nachschlagen.



**Warnung:** Heiße Fläche. Nicht berühren.






Ein Pfeil, der auf den entsprechenden Projektorbereich zeigt.



**Warnung:** Laserbestrahlung. Starren Sie in den Laserbalken nicht.

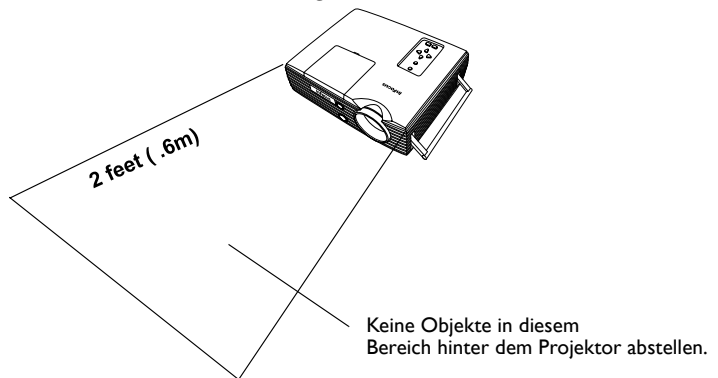
### Sicherheitsbedingungen:

- **Warnung:** Nicht direkt in die Linse sehen, wenn der Projektor eingeschaltet ist.
  -  **Warnung:** Zum Auswechseln der Lampe den Projektor durch Herausziehen des Netzkabels ausschalten. Um Verbrennungen zu vermeiden, 30 Minuten warten, bevor die Lampenabdeckung geöffnet wird. Alle Anweisungen im Bedienerhandbuch befolgen.
  -  **Warnung:** Nur das mit dem Projektor gelieferte Kabel verwenden. Das Netzkabel in eine Steckdose mit Schutzleiteranschluß einstecken.
  -  **Warnung:** Aserbestrahlung. Starren Sie in den Laserbalken nicht.

- **Warnung:** Verweisen Sie alle warten zu qualifiziertem Dienst Personal. Wartung ihres eigenen Bildwerfers wird die Garantie aufheben.
- **Warnung:** Für Höchstmaß Installation. Um Auge Verletzung zu verhindern, tragen Sie schützenden eyewear vor Öffnen von Lampe Tür.
- **Vorsicht:** Hemmen Sie ventilation Öffnungen nicht.
- **Vorsicht:** setzen Sie Flüssigkeiten auf den Bildwerfer nicht. Verschüttete Flüssigkeiten können ihren Bildwerfer beschädigen.
- **Vorsicht:** stellen Sie den Bildwerfer auf eine heiße Oberfläche oder in direktem Sonnenlicht nicht.
- **Vorsicht:** Lassen Sie den Bildwerfer nicht fallen. Transportieren Sie den Bildwerfer in einen Infocus-Genehmigten Fall; "Accessories" sieht; auf seite 49 für eine Liste der Fälle.

#### **Wichtige Hinweise für den Betrieb**

Den Projektor nicht auf einem Tischtuch oder einem anderen weichen Tuch abstellen, um ein Blockieren der Öffnungen zu vermeiden. Für den unwahrscheinlichen Fall, daß die Glühlampe zerbricht, den Bereich hinter dem Projektor gründlich säubern und alle Lebensmittelartikel wegwerfen.



---

## **Kundendienst**

Bei erforderlicher Kundendienstunterstützung InFocus Customer Service direkt unter der Rufnummer **1-800-799-9911** anrufen. Kostenlose Unterstützung ist montags bis freitags zwischen 6.00 Uhr und 18.00 Uhr (US-Westküstenzeit) erhältlich. In Nordamerika ist abends und am Wochenende Unterstützung gegen eine Gebühr unter der Rufnummer 1-888-592-6800 erhältlich.

Oder senden Sie eine E-Mail an **techsupport@infocus.com**.

unter der Rufnummer **+(31) 35 6474 010**.

In Singapur rufen Sie bitte **+(65) 353-9449** an.